

# 东阳经济月报

2025 年

6 月

东 阳 市 统 计 局  
国家统计局东阳调查队

# 目 录

■ 主要经济指标逐月完成情况	1
■ 图表篇	
主要经济指标走势图	3
■ 综合篇	
一、国民经济核算	5
二、规模以上工业	5
三、固定资产投资、房地产	7
四、国内贸易	7
五、金融	7
六、规模以上服务业	8
七、外经贸	8
八、居民收入	8
九、旅游	9
十、用电量	9
十一、财税	9
■ 交流篇	
一、地区生产总值	10
二、规模以上工业	11
三、固定资产投资、规模以上服务业	12
四、国内贸易	13
五、外经贸、用电量	14
六、财政、金融	15
■ 乡镇篇	
一、规模以上工业	16
二、国内贸易、规模以上服务业	17
三、外经贸、税收	18
四、用电量	19

### 主要经济指标逐月完成情况

指标		2024年	1-2月	1-3月
地区生产总值（亿元）	实绩	875.14	—	215.42
	增长%	5.4	—	5.5
#一产	实绩	23.70	—	3.73
	增长%	4.4	—	5.9
二产	实绩	353.96	—	85.27
	增长%	4.8	—	6.4
三产	实绩	497.48	—	126.41
	增长%	6.0	—	4.9
财政总收入（亿元）	实绩	128.37	39.36	52.22
	增长%	-12.3	4.0	4.1
#一般公共预算收入	实绩	81.33	23.12	32.85
	增长%	-6.9	2.1	1.1
固定资产投资额	增长%	-4.5	12.3	9.3
规模以上工业增加值	实绩	162.20	24.36	42.38
	增长%	4.0	0.8	6.0
社会消费品零售总额（亿元）	实绩	388.26	—	131.93
	增长%	6.1	—	10.1
外贸出口总额（亿元）	实绩	305.24	46.62	72.27
	增长%	-2.6	-5.8	-0.9
金融系统存款余额(本外币)（亿元）	实绩	2411	2521	2535
	增长%	5.9	8.1	5.8
金融系统贷款余额(本外币)（亿元）	实绩	2225	2298	2359
	增长%	10.8	10.9	12.2
全市居民人均可支配收入（元）	实绩	64155	—	21000
	增长%	5.2	—	5.2
#城镇常住居民人均可支配收入	实绩	74473	—	25042
	增长%	4.6	—	5.1
农村常住居民人均可支配收入	实绩	45772	—	13906
	增长%	6.6	—	5.2

1-4月	1-5月	1-6月	1-7月	1-8月	1-9月	1-10月	1-11月	1-12月
—	—	434.49						
—	—	5.0						
—	—	9.38						
—	—	3.8						
—	—	179.03						
—	—	3.9						
—	—	246.08						
—	—	5.8						
62.97	70.13	84.44						
0.8	-2.0	0.9						
39.95	43.95	52.21						
-2.3	-4.8	-4.2						
9.5	1.0	9.1						
56.66	71.73	89.61						
3.9	3.8	4.8						
—	—	240.83						
—	—	8.3						
100.97	129.47							
3.0	1.7							
2482	2537	2555						
5.8	8.2	9.3						
2343	2356	2404						
12.1	12.6	12.5						
—	—	37959						
—	—	5.5						
—	—	43654						
—	—	5.5						
—	—	27542						
—	—	5.5						

## 图表篇

### 主要经济指标走势图

图1 东阳、金华、浙江、全国分季GDP累计增长情况%

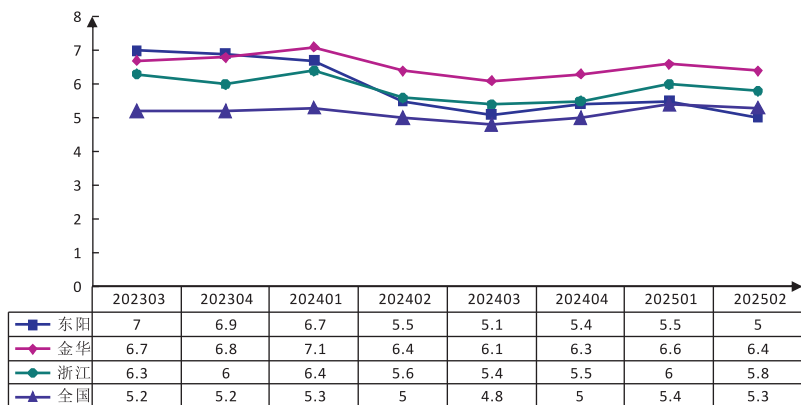


图2 固定资产投资、社会消费品零售总额、外贸出口总额累计增速%

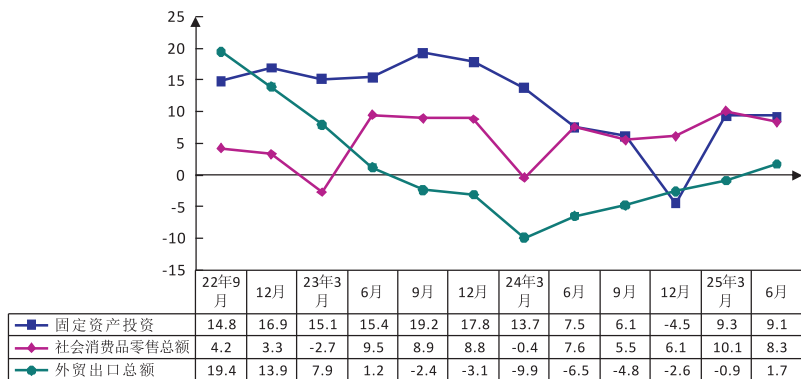


图3 财政总收入、一般公共预算收支累计增速%

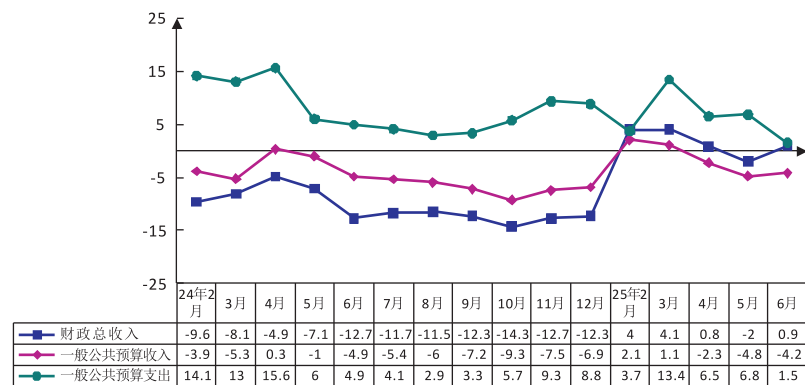


图4 规上工业增加值、营业收入、利润总额累计增速%



## 综合篇

指标名称	本月	本月同比 ±%	本月止 累计	累计同比 ±%
<b>一、国民经济核算（亿元）</b>				
地区生产总值（2025年二季度）			434.49	5.0
其中：第一产业			9.38	3.8
第二产业			179.03	3.9
第三产业			246.08	5.8
<b>二、规模以上工业（万元）</b>				
<b>1. 工业生产情况</b>				
工业增加值	176140	9.1	896098	4.8
其中：大型企业	56109	-4.9	288559	-3.3
中型企业	30788	19.8	158971	3.9
小型企业	85224	14.6	431583	9.8
微型企业	4020	68.4	16985	28.6
其中：民营企业	160710	7.8	820774	4.8
其中：轻工业	76731	2.9	396036	0.7
重工业	99409	14.4	500062	8.3
规模以上工业高新技术产业增加值	137465	8.3	699569	3.9
规模以上工业战略性新兴产业增加值	102366	10.5	507569	5.2
规模以上数字经济核心产业制造业增加值	70841	11.0	355909	10.1
规模以上高技术产业（制造业）增加值	87354	8.8	438500	4.3
工业销售产值	787086	7.0	4034895	3.0
其中：出口交货值	184668	2.1	896317	-2.0
产品销售率（%）	96.44	0.7	95.94	-1.1

注：地区生产总值(GDP)：指按市场价格计算的一个国家(地区)所有常住单位在一定时期内生产活动的最终成果；地区生产总值增速按可比价计算。

指标名称	本月	本月同比 ±%	本月止 累计	累计同比 ±%
<b>2. 企业财务状况（2025年5月）</b>				
企业单位数（个）			778	
其中：亏损企业（个）			286	8.7
流动资产合计			6893162	6.2
其中：应收账款			1745185	10.8
存货			1248523	14.5
其中：产成品			628761	32.2
资产总计			11001642	5.9
负债合计			7076216	5.3
营业收入			3764139	1.2
营业成本			3304583	2.5
税金及附加			18953	42.1
销售费用			86828	-8.6
管理费用			154139	3.8
研发费用			109667	-6.0
财务费用			10090	-58.4
营业利润			104108	-15.2
利润总额			123681	-7.1
亏损企业亏损额			47623	-5.3
利税总额			182875	-1.5
应交增值税			40241	2.6
平均用工人数（人）			88713	2.1
应付职工薪酬				
本年折旧				
银行贷款余额				

指标名称	本月	本月同比 ±%	本月止 累计	累计同比 ±%
<b>三、固定资产投资、房地产(万元)</b>				
1.固定资产投资情况				
固定资产投资额				9.1
其中：房地产开发投资				4.5
其中：投资项目投资				10.5
其中：制造业投资				31.9
其中：建安工程投资				0.0
其中：民间项目投资				6.2
生态环保、交通、水利和能源投资				26.9
交通运输投资				8.5
高新技术产业投资				11.9
2.商品房销售情况				
商品房销售面积(平方米)			243634	-42.4
商品房销售额(万元)			344636	16.1
<b>四、国内贸易(万元)</b>				
社会消费品零售总额(2025年二季度)			2408319	8.3
限上消费品零售额	164981	-12.9	691092	19.0
限上批发零售业商品销售额	946427	5.1	4490070	17.0
其中：批发业	754901	7.3	3714895	15.4
零售业	191526	-2.8	775175	25.2
限上住宿餐饮业营业额	8873	19.1	56731	15.1
其中：住宿业	4821	28.2	32644	19.3
餐饮业	4052	9.9	24087	9.7
<b>五、金融(亿元 人行)</b>				
金融机构存款余额(本外币)			2555	9.3
金融机构贷款余额(本外币)			2404	12.5

指标名称	本月	本月同比 ±%	本月止 累计	累计同比 ±%
<b>六、规模以上服务业(万元 2025年5月)</b>				
企业单位数(个)			152	
资产总计			7422322	-0.5
负债合计			4908760	-3.7
营业收入			779333	-5.0
营业成本			633509	-0.7
营业税金及附加			9161	24.4
销售费用			32429	-49.7
管理费用			43326	-6.6
研发费用			2321	72.9
财务费用			21078	-19.6
营业利润			50834	151.4
利润总额			51941	101.7
应付职工薪酬			74271	5.0
应交增值税			15246	93.2
期末用工人数(人)			2204	-2.5
<b>七、外经贸(商务局)</b>				
新批外资企业家数(个)	3	200.0	11	83.3
实际利用外资(万美元)			1316	163.2
进出口总额(万元 2025年5月)	298885	-3.6	1349352	-1.1
其中：出口额	284985	-2.7	1294654	1.7
进口额	13900	-18.4	54699	-39.8
<b>八、居民收入(元 2025年二季度)</b>				
全体居民人均可支配收入			37959	5.5
其中：城镇常住居民人均可支配收入			43654	5.5
农村常住居民人均可支配收入			27542	5.5

指标名称	本月	本月同比 ±%	本月止 累计	累计同比 ±%
<b>九、旅游（2025年二季度文广旅体局）</b>				
旅游总收入(亿元)			94.6	10.0
接待总人次（万人次）			1107.3	9.1
<b>十、用电量（万千瓦时 供电公司）</b>				
全社会用电量	77706	15.2	399002	7.3
其中：工业用电	47449	6.1	241807	3.7
农业用电	224	58.5	1136	29.0
批发和零售业用电	5905	34.4	28102	18.3
城乡居民生活用电	14613	40.5	79028	14.2
<b>十一、财税（万元 财政局、税务局）</b>				
财政总收入	143060	17.9	844392	0.9
一般公共预算收入	82635	-1.0	522094	-4.2
其中：税收收入	66272	30.9	419150	3.1
其中：增值税	42344	85.8	192784	6.3
企业所得税	8911	18.7	64286	22.4
个人所得税	3075	40.7	21628	7.1
一般公共预算支出	90326	-22.6	654663	1.5
税务部门税收收入（含免抵已调库）	124066	33.7	768837	2.7
其中：车辆购置税	2572	-7.1	14228	-25.3
国内增值税	83465	70.7	398731	2.1
企业所得税	18291	8.1	158956	19.6
个人所得税	7687	40.1	55373	6.2

## 交流篇

### 一、地区生产总值

地区名称	地区生产总值 (亿元)		第一产业增加值 (亿元)		第二产业增加值 (亿元)		第三产业增加值 (亿元)	
	二季度	同比 ±%	二季度	同比 ±%	二季度	同比 ±%	二季度	同比 ±%
金华市	3456.11	6.4	70.75	3.2	1299.96	7.1	2085.40	6.1
市区	636.88	6.0	13.52	-0.5	232.67	10.2	390.70	3.9
婺城区	443.93	5.9	7.32	-2.2	156.11	11.9	280.51	3.1
#婺城	206.83	4.8	5.32	2.9	57.50	8.2	144.01	3.6
开发区	237.10	6.9	2.00	-14.3	98.61	14.2	136.50	2.6
金义新区 (金东区)	192.95	6.3	6.21	1.6	76.56	7.0	110.19	6.2
兰溪市	280.09	6.1	12.14	3.4	128.96	6.0	138.99	6.4
东阳市	434.49	5.0	9.38	3.8	179.03	3.9	246.08	5.8
义乌市	1261.28	7.7	11.98	4.5	359.69	7.3	889.61	7.9
永康市	416.37	6.1	4.34	4.6	214.76	6.6	197.27	5.5
浦江县	159.11	6.1	4.89	4.4	64.42	6.0	89.80	6.2
武义县	191.85	6.8	7.56	4.4	94.09	7.8	90.19	5.9
磐安县	76.05	4.6	6.94	6.3	26.35	2.8	42.75	5.4

## 二、规模以上工业

地区名称	规上工业增加值 (万元)		规上工业销售产值 (万元)		规上工业利润总额 (万元 2025年5月)	
	当月同比 ±%	累计同比 ±%	本月值 累计	同比 ±%	本月值 累计	同比 ±%
金华市	9.0	8.6	36257469	8.0	781481	-13.1
市区	11.9	12.6	8479250	22.2	179712	15.1
婺城区	11.4	15.5	6235810	30.4	164032	89.8
#婺城	5.0	5.3	1421670	6.4	20685	-24.1
开发区	13.7	19.1	4814139	39.7	143346	142.3
金义新区 (金东区)	12.9	6.5	2243440	4.1	15680	-77.5
兰溪市	9.9	7.2	4861516	2.4	145086	2.1
东阳市	9.1	4.8	4034895	3.0	123681	-7.1
义乌市	16.4	11.4	6982723	4.4	18335	-88.8
永康市	4.3	6.7	5096133	1.3	133802	21.5
浦江县	1.7	10.6	2228566	11.1	12164	-64.0
武义县	8.7	9.1	3988894	9.0	141356	7.9
磐安县	2.4	4.5	585493	2.2	27345	-5.0

## 三、固定资产投资、规模以上服务业

地区名称	固定资产投资	制造业投资	规模以上服务业企业营业收入 (万元 2025年5月)	
	同比 ±%	同比 ±%	本月止累计	同比 ±%
金华市	16.4	17.9	5032337	3.4
市区	31.4	22.6	1975555	3.9
婺城区	32.7	24.3	923747	-2.5
#婺城	33.9	56.4	514653	-5.5
开发区	31.3	9.5	409094	1.5
金义新区 (金东区)	30.1	20.9	1051809	10.4
兰溪市	6.5	3.6	89156	19.6
东阳市	9.1	31.9	779333	-5.0
义乌市	11.5	11.2	1837342	5.8
永康市	36.5	29.4	179167	-0.4
浦江县	5.5	20.6	81698	7.2
武义县	31.3	28.1	67503	20.6
磐安县	-10.9	-16.4	22584	0.5

#### 四、国内贸易

地区名称	社会消费品零售总额 (万元 二季度)		限额以上社会消费品销售额 (万元)	
	二季度	同比 ±%	本月止 累计	同比 ±%
金华市	23318481	4.2	5595305	3.3
市区	5087360	2.4	1908195	-0.2
婺城区	3056028	-0.8	1107770	-7.2
#婺城	1730677	-4.9	639145	-16.7
开发区	1325351	5.2	468625	9.9
金义新区 (金东区)	2031332	7.6	800425	11.4
兰溪市	1168541	5.4	167357	12.0
东阳市	2408319	8.3	691092	19.0
义乌市	9470158	2.8	1629040	-3.4
永康市	2943975	5.2	788489	7.6
浦江县	824296	9.7	188163	16.7
武义县	1052174	7.8	160773	15.5
磐安县	363659	9.0	62197	19.6

#### 五、外经贸、用电量

地区名称	外贸出口总额 (万元 2025年5月)		实际利用外资 (万美元 2025年5月)		用电总量 (万千瓦时)		工业用电量 (万千瓦时)	
	本月止 累计	同比 ±%	本月止 累计	同比 ±%	本月止 累计	同比 ±%	本月止 累计	同比 ±%
金华市	36678000	20.6	10710		2925067	7.5	1813659	3.9
市区	1574086	17.0	2271		577198	10.0	313548	8.2
婺城区	834634	15.8	1069		300896	9.3	146836	8.1
#婺城	344079	13.6	225					
开发区	490555	17.4	844					
金义新区 (金东区)	739452	18.4	1202		276301	10.7	166712	8.3
兰溪市	683616	14.8	410		317383	6.3	254976	5.5
东阳市	1294654	1.7	767		399002	7.3	241807	3.7
义乌市	28930297	23.7	5657		781182	4.4	410829	-4.3
永康市	2077268	10.5	743		368288	7.2	247868	4.0
浦江县	582553	6.2	572		205972	12.6	146960	12.1
武义县	1353308	10.7	290		207811	10.9	152142	9.6
磐安县	182207	7.4	0		47438	7.9	24736	2.0

## 六、财政、金融

地区名称	一般公共预算收入 (万元)		一般公共预算支出 (万元)		金融机构本 外币存款余额 (亿元)		金融机构本 外币贷款余额 (亿元)	
	本月止 累计	同比 ±%	本月止 累计	同比 ±%	本月止 累计	同比 ±%	本月止 累计	同比 ±%
金华市					18583	9.4	19432	12.1
市区					4467	8.9	5296	13.6
婺城区								
#婺城								
开发区								
金义新区 (金东区)								
兰溪市					1181	11.5	1333	13.4
东阳市					2555	9.3	2404	12.5
义乌市					5865	8.9	6012	10.1
永康市					2392	9.6	2131	12.2
浦江县					799	15.7	809	12.0
武义县					984	9.2	1016	16.6
磐安县					341	2.4	431	6.5

注：自2024年7月起，财政不再公布相关指标数据。

## 乡镇篇

### 一、规模以上工业

乡镇名称	规上工业 单位数(家)		规上工业增加值 (万元)		规上工业营业收入 (万元 2025年5月)		规上工业利润总额 (万元 2025年5月)	
	本月	上年 12月	本月止 累计	同比 ±%	本月止 累计	同比 ±%	本月止 累计	同比 ±%
乡镇合计	780	749	896098	4.8	3764139	1.2	123681	-7.1
经济开发区	115	113	95570	19.0	326091	2.1	12935	-2.2
吴宁街道	7	9	39477	4.4	14350	37.5	1623	445.7
白云街道	79	75	49207	9.0	174382	1.2	5897	10.8
江北街道	102	85	60352	11.1	185926	3.5	8222	45.2
城东街道	32	26	16480	4.5	82038	2.4	6372	20.0
南市街道	34	38	21771	25.3	87110	12.9	-4379	29.7
横店镇	109	106	416480	-1.3	1623410	-2.0	82698	-11.9
南马镇	83	76	85645	6.2	828309	4.1	4701	-44.0
巍山镇	67	63	34298	27.1	152886	16.3	2092	12.6
歌山镇	47	49	30909	5.9	110747	-6.2	877	-68.5
千祥镇	19	19	5974	-10.2	30123	-19.6	283	-55.5
湖溪镇	36	37	17876	11.9	66405	9.0	1843	10.1
画水镇	40	41	18057	34.5	68346	6.5	15	106.9
虎鹿镇	4	5	2328	10.2	7307	12.9	619	-29.8
东阳江镇								
马宅镇	3	3	1271	-36.9	5821	-34.8	158	2533.3
佐村镇	3	4	402	8.7	888	-36.8	-272	12.2
三单乡								

注：经济开发区含六石、上卢。

## 二、国内贸易、规模以上服务业

乡镇名称	限额以上批发零售业 商品销售额(万元)		限额以上住宿餐饮业 营业额(万元)		规模以上服务业 营业收入 (万元 2025年5月)	
	本月止 累计	同比 ±%	本月止 累计	同比 ±%	本月止 累计	同比 ±%
乡镇合计	4490070	17.0	56731	15.1	779333	-5.0
经济开发区	316923	22.6	499	无同期数	52224	44.2
吴宁街道	536648	251.9	3707	-9.7	26736	6.6
白云街道	708180	16.6	2547	8.0	46799	3.9
江北街道	489553	-19.5	7104	10.9	19790	-52.1
城东街道	16365	34.9			3995	-3.9
南市街道	39085	-30.5			2076	2.3
横店镇	1281424	-4.0	35560	27.7	612232	-5.9
南马镇	1006525	41.6	2067	-9.0	2966	-23.3
巍山镇	16526	-4.8	1258	-13.0	12112	15.0
歌山镇	10806	4.5	924	-23.2		
千祥镇						
湖溪镇	19255	-1.8				
画水镇	16991	-31.0			404	-57.7
虎鹿镇	10953	16.8				
东阳江镇						
马宅镇	3791	114.7	3065	-16.3		
佐村镇	11042	50.0				
三单乡	6003	-7.3				

## 三、外经贸、税收

乡镇名称	外贸出口总额 (万元 2025年5月)		税收收入 (万元)	
	本月止 累计	同比 ±%	本月止 累计	同比 ±%
乡镇合计	1294654	1.7	552962	-11.5
经济开发区	113652	52.9	45729	8.6
吴宁街道	20080	30.9	46950	9.7
白云街道	118729	5.8	69898	-20.7
江北街道	74436	7.7	67431	2.6
城东街道	10089	17.3	12499	-2.2
南市街道	6283	-9.6	14793	-16.5
横店镇	693388	-8.7	172869	-21.7
南马镇	94720	16.3	28369	-5.3
巍山镇	52881	21.6	21789	-9.4
歌山镇	19771	-13.7	23298	-20.5
千祥镇	14856	-10.6	5973	-32.5
湖溪镇	33048	9.7	12226	3.3
画水镇	13177	23.8	9049	5.2
虎鹿镇	21381	28.1	4211	36.6
东阳江镇	293	45.6	4636	16.2
马宅镇			4052	-47.4
佐村镇	7867	65.0	5508	22.5
三单乡			3682	17.7

注：外贸出口总额、税收合计不含市本级数据。

#### 四、用电量

乡镇名称	用电总量 (万千瓦时)		工业用电量 (万千瓦时)		规模以上工业用电量 (万千瓦时)	
	本月止 累计	同比 ±%	本月止 累计	同比 ±%	本月止 累计	同比 ±%
乡镇合计	368730	5.0	216005	0.4	138341	2.2
经济开发区	25829	4.9	18583	-0.8	12641	1.1
吴宁街道	29037	7.4	1844	5.4	911	20.7
白云街道	42330	5.4	17513	-7.4	6407	-1.9
江北街道	42195	2.5	22290	-4.9	8354	-7.8
城东街道	12777	7.8	7946	2.8	4348	-1.7
南市街道	14959	26.1	10669	29.8	4323	-5.4
横店镇	99074	-0.3	68964	-4.6	62571	4.7
南马镇	33767	10.1	24159	10.0	14302	-1.5
巍山镇	18773	3.7	12302	-1.2	5875	-5.6
歌山镇	18497	5.9	14985	5.2	10497	4.7
千祥镇	3575	8.6	1159	4.7	320	24.6
湖溪镇	7360	11.3	4359	11.4	2585	11.2
画水镇	13972	11.4	9801	10.7	4576	28.4
虎鹿镇	2536	7.8	951	3.3	399	-1.7
东阳江镇	998	4.9	16	17.8		
马宅镇	1719	-4.2	311	-19.8	102	-48.2
佐村镇	873	-4.9	146	-53.2	129	-54.2
三单乡	458	6.8	6	69.7		

注：用电总量、工业用电量及规模以上工业用电量由供电公司提供。

## 东阳市情概况

东阳地处浙江省中部，市域总面积1747平方公里，常住人口109.5万，辖有6个街道、11个镇和1个乡。东阳历史悠久，文化底蕴深厚，公元195年（东汉兴平二年）建县，1988年撤县建市，迄今已有1800多年的历史，是省级历史文化名城、国家卫生城市、国家森林城市、国家园林城市，素有“婺之望县”“歌山画水”“三乡一城”的美誉。

“婺之望县”指东阳是繁华重要之地。唐朝时期，国家将县分为赤畿望紧上中下七个等级，京都所治为赤县和京之旁邑为畿县，接下来等级最高的就是望县。东阳自唐朝升级为望县，之后历朝历代均为望县。

“歌山画水”指东阳山清水秀、生态优美。东阳“三山夹两盆、两盆涵两江”，山水如歌如画，境内有浙中第一高峰—东白山，金华两个最大的水库—横锦、南江水库。全市森林覆盖率达62%，空气优良率常年保持在97%以上。

“三乡一城”指东阳是全国著名的“教育之乡、建筑之乡、工艺美术之乡和影视文化名城”。

东阳是著名的“教育之乡”。东阳人文荟萃，英才辈出，自古以来就有“兴学重教、勤耕苦读”的传统。历史上，东阳进士题名共有305人。早在1989年，《人民日报》赞誉东阳“百名博士汇一市、千位教授同故乡”。三十年后，东阳人才呈现“十百千万”的盛况，有东阳籍院士17人，高校校长、科研院所领导100多人，博士1300多人，教授和教授级高工10000多人。

东阳是著名的“建筑之乡”。东阳古民居建筑以东阳木雕为主，融竹编、石雕、砖雕、堆雕等装饰艺术为一体，形成了独具儒家文化特色的民居建筑体系，卢宅肃雍堂、杭州胡庆余堂等都是东阳古民居建筑的杰作，其中卢宅肃雍堂纵深320米，堪称“中国民间第一宅”，有“北有故宫、南有肃雍”之说。改革开放以来，东阳建筑再创辉煌，先后被命名为省首批“建筑强市”“中国建筑之乡”。全市现有特级资质总承包企业7家、一级72家，累计创鲁班奖51只。

东阳是著名的“工艺美术之乡”。早在1915年，东阳木雕和竹编工艺品双双在巴拿马万国商品博览会上获金奖。东阳木雕列全国四大木雕之首，是首批国家级非物质文化遗产保护项目，传世佳作颇丰，香港回归时浙江省政府赠送香港特别行政区的礼品《航归》、中国共产党历史展览馆《同心共筑中国梦》、人民大会堂《锦绣西湖》，以及G20杭州峰会、首届中国国际进口博览会主会场木雕装饰等，均出自东阳木雕艺人之手。东阳竹编巧夺天工，是省首批非物质文化遗产代表作，大型竹编屏风《九龙壁》获第四届中国工艺美术“百花奖”金杯奖，被列为国家工艺美术珍品永久保存。全市现有亚太手工艺大师4人，中国工艺美术大师6人，省工艺美术大师59人，被称为中国木雕红木家具之都。

东阳是著名的“影视文化名城”。横店影视城是全球规模最大的影视拍摄基地，先后建成秦王宫、清明上河图、圆明新园等30多个大型实景基地和130余座高科技大型室内摄影棚，形成了从春秋战国到近现代、跨越中华上下五千年的拍摄全场景；还是全国影视文化产业集聚度最高的区域，累计引入正午阳光、爱奇艺、博纳影业、新丽传媒、留白影视等影视企业2000余家，全国每年1/4的影视剧、2/3的古装剧均出自横店，被誉为“中国好莱坞”。

近年来，东阳坚持以习近平新时代中国特色社会主义思想为指导，深入学习贯彻党的二十大、二十届三中全会和习近平总书记重要指示批示精神，认真落实中央和省委、金华市委决策部署，聚焦“打造新时代强市名城、建设共同富裕先行市”发展目标，高效统筹发展和安全，经济社会发展呈现向上向好态势。2024年，实现生产总值875.1亿元、增长5.4%，财政总收入128.37亿元，一般公共预算收入81.33亿元；城乡居民人均可支配收入分别为74473元、45772元，分别增长4.6%、6.6%；获得“二星平安金鼎”、“神农鼎·铜鼎”，位列中国工业百强县83位、赛迪投资竞争力百强县42位、中国县域旅游综合实力百强县第20位。